



INSTRUKCJA OBSŁUGI AQUASAN PRO


BEZPIECZEŃSTWO!!!


przed przystąpieniem do użytkowania zapoznaj się z instrukcją obsługi. Ze względów bezpieczeństwa do obsługi pompy dopuszczone są tylko osoby znające dokładnie instrukcję obsługi.

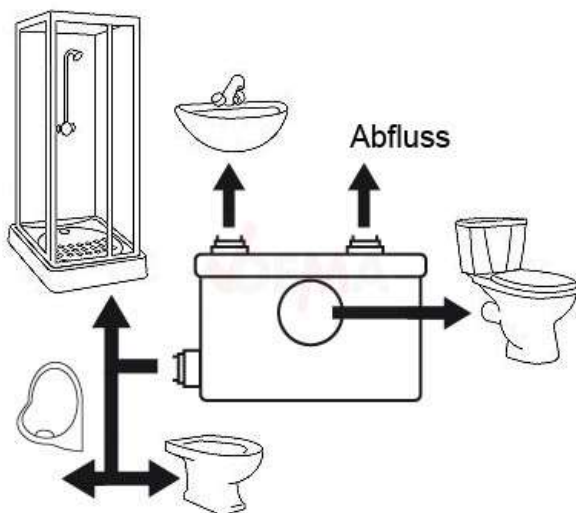
 - symbol „niebezpieczeństwo” stosowany przy uwagach, których nieprzestrzeganie może powodować niebezpieczeństwo dla życia lub zdrowia od strony instalacji elektrycznej.

 - symbol „niebezpieczeństwo” stosowany przy uwagach, których nieprzestrzeganie może powodować niebezpieczeństwo dla życia lub zdrowia.

UWAGA – symbol zastosowany przy uwagach których nieprzestrzeganie może powodować niebezpieczeństwo dla życia lub zdrowia.

 **UWAGA** instrukcja obsługi jest głównym elementem umowy kupna-sprzedaży. Nieprzestrzeganie przez użytkownika jej zaleceń stanowi niezgodność z umową i wyklucza ewentualne roszczenia wynikające z ewentualnej awarii urządzenia będącej efektem niezgodnego z zaleceniami użytkowania.

 **UWAGA** Niniejszy sprzęt nie jest przeznaczony do użytkowania przez osoby (w tym dzieci) o ograniczonej zdolności fizycznej, czuciowej lub psychicznej, lub osoby nie mające doświadczenia przy tego typu urządzeniach lub znajomości sprzętu, chyba że odbywa się to pod nadzorem osoby odpowiadającej za ich bezpieczeństwo oraz zgodnie z instrukcją użytkowania sprzętu. Dzieci nie powinny bawić się urządzeniem.



UWAGA zanim zainstalujesz



urządzenie upewnij się że w części pompowej nie zostały żadne elementy osprzętu.

Zawartość zestawu:

- pompa AQUASAN PRO - 1 szt.
- Zatycki do zaślepiania nieużytkowanych wyjść z

pompy - 2 szt małe, 1 szt duży.

- Stalowe opaski montażowe - 2 szt.
- instrukcja obsługi wraz z kartą gwarancyjną - 1 szt.

Przeznaczenie:

AQUASAN PRO przeznaczona jest tylko i wyłącznie do pompowania fekaliiów oraz papieru toaletowego z muszli ustępowych, oraz wody z wanien, umywalk, brodzików, pralek i zmywarek z zastrzeżeniem nie przekraczania temperatury maksymalnej pompowanej cieczy.

Poma może być użytkowana tylko w gospodarstwach domowych.

UWAGA! Urządzenie nie nadaje się do użytku publicznego(bary, lokale, restauracje) ani przemysłowego(zakłady produkcyjne oraz przetwórcze).

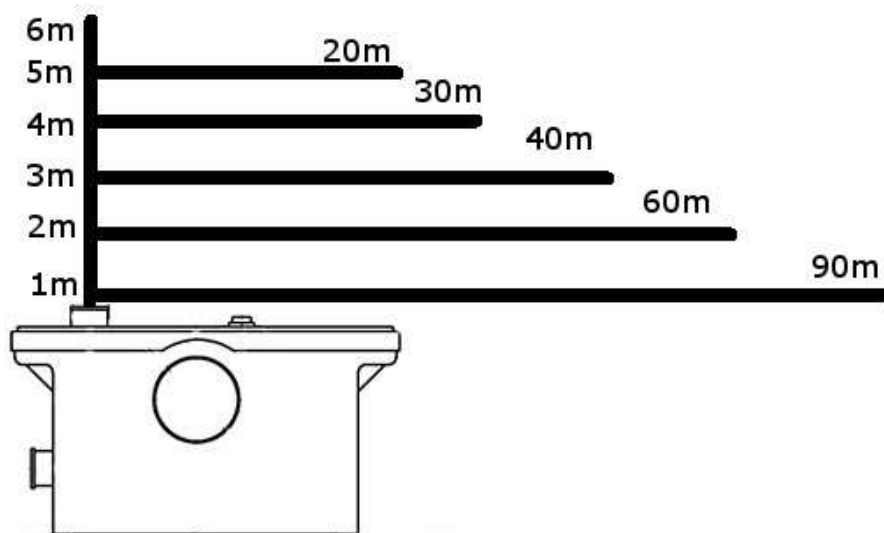


UWAGA Urządzenie może pompować wodę o temperaturze od 1°C

do 40°C. Pompę można podłączyć do muszli ustępowej mającej wyjście poziome. Pompa może tłoczyć ścieki na wysokość do 6,5 m i do 100 m w poziomie 1 kolano lub 1 zawór liczone są jako 1 m straty wysokości podnoszenia. Przy układaniu poziomych odcinków instalacyjnych należy zachować nachylenie: 1%.

Przy wzroście wysokości podnoszenia spada zdolność tłoczenia pompy.

Poziome odcinki mogą być wydłużone do 90m przy ograniczonej wysokości podnoszenia. Patrz wykres.



UWAGA Pompa nie nadają się do pompowania takich elementów



jak: podpaski, prezerwatywy, wata, tampony, chusteczki higieniczne, patyczki do uszu, zanieczyszczania długo-włóknistych takich: (nici, sznurki, długie włosy), ręczniki papierowe, tkaniny, części stałe (plastikowe, metalowe, drewniane). Wszystkie wymienione wyżej elementy mogą przyczynić się do zablokowania wirnika pompy oraz jej zniszczenia. W takim wypadku naprawa będzie możliwa tylko w trybie odpłatnym. Substancje takie jak: kwasy, rozpuszczalniki, zasady, oleje, benzyna, ropopochodne oraz inne żrące roztwory mogą spowodować uszkodzenie urządzenia, co również wiąże się z utratą gwarancji.

Pompa nie nadaje się do pompowania wody z nadmierną ilością



składników mineralnych, które mogą powodować odkładanie się kamienia na elementach hydrauliki pompy. Pompowanie wody lub substancji zawierających piasek lub elementy ściernie mogą doprowadzić do szybszego zużycia pompy lub do uszkodzenia urządzenia. W takim wypadku naprawa nie będzie mogła się odbyć w trybie gwarancyjnym.

INSTALACJA POMPY:



Należy pamiętać aby wszystkie połączenia wychodzące z

urządzenia oraz wchodzące do urządzenia były szczelne ponieważ jakakolwiek nieszczelność na instalacji: rury, połączenia, bateria umywalkowa, spłuczka mogą powodować ciągłe uruchamianie się urządzenia a w następstwie spalanie silnika. Dodatkowo nieszczelności mogą spowodować zalanie silnika urządzenia lub jego awarię.

Pomimo zamontowanego w pompie zaworu zwrotnego użytkownik bezwzględnie powinien zakupić i zamontować dodatkowy zawór zwrotny na instalacji co uchroni urządzenie przez możliwym samo załączeniem.

Wzdłuż rury tłocznej nie mogą występować syfony a minimalny spadek wynosi 1%.



Wysokość wyjścia z muszli powinna wynosić ok 175mm. Rura

tłoczna powinna być przymocowana sztywną aby nie doszło do uszkodzenia wyjścia z pompy. W przypadku brodzika odpływ powinien znajdować się na wysokości 130mm

DANE TECHNICZNE:

Wydajność max.

140l/m

Max. odległość tłoczenia

90m

Max. wysokość podnoszenie

6,5 m

Moc silnika

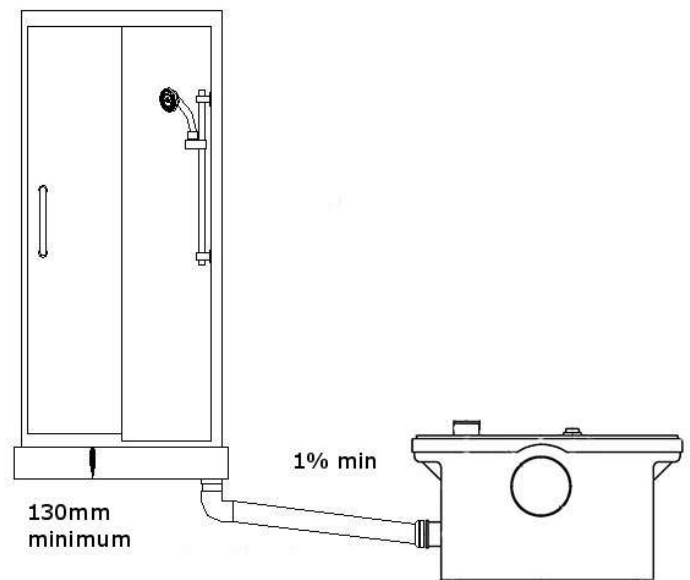
600 W

Kondensator

16 μ F/450V

Waga netto:

8,5kg



DZIAŁANIE POMPY:

Pojemność pompy wynosi 6 litrów, po napełnieniu się komory pompa włącza się automatycznie. Po przepomowaniu medium i opróżnieniu komory pompa wyłączy się automatycznie. Cykl pracy wynosi ok.8s. Pompę można również uruchomić ręcznie w przypadku potrzeby po przez naciśnięcie przycisku na górnej pokrywie pompy.

INSTALACJA ELEKTRYCZNA:



Pompę należy podłączyć do sieci elektrycznej o zasilaniu 230V/50Hz.



Instalacja elektryczna zasilająca pompę bezwzględnie powinna być wyposażona w wyłącznik różnicowo-prądowy o znamionowym prądzie zadziałania I_n nie wyższym niż 30 mA. Producent, oraz gwarant jest zwolniony od wszelkiej odpowiedzialności za szkody wyrządzone ludziom lub rzeczom wynikające z zasilania pompy z pominięciem odpowiedniego wyłącznika.



Wtyczka pompy musi być podłączona do gniazda z czynnym uziemieniem. Producent, oraz gwarant jest zwolniony od wszelkiej odpowiedzialności za szkody wyrządzone ludziom lub rzeczom wynikające z braku odpowiedniego uziemienia. Żyłka żółto-zielona przewodu przyłączeniowego jest uziemiająca.



UWAGA Pompa powinna być podłączona do sieci elektrycznej wyposażonej w zabezpieczenie nadprądowe np. M611, które zabezpieczy silnik pompy przed ewentualnym przeciążeniem. Wyłącznik taki powinien być ustawiony na maksymalny prąd uzwojenia - 3A. Jeżeli użytkownik nie będzie korzystał z takiego zabezpieczenia w przypadku uszkodzenia silnika wynikającego z przeciążenia, koszty naprawy będzie musiał ponieść użytkownik.

Uszkodzenia mechaniczne nie podlegają naprawom gwarancyjnym nieodpłatnym.



W przypadku uszkodzenia izolacji kabla nie wolno korzystać z pompy, należy niezwłocznie skontaktować się gwarantem w celu wymiany kabla.



UWAGA Pompy nie wolno użytkować przy spadku napięcia poniżej 210V, ze względu na możliwe przeciążenie i zniszczenie silnika pompy.

KONSERWACJA:



Przed wykonaniem jakichkolwiek czynności konserwacyjnych


odłącz zasilanie elektryczne pompy od sieci.

Ze względu na możliwość zalania silnika zabrania się mycia pompy pod bieżącą wodą. Do mycia należy używać wilgotnej szmatki.

W przypadku gdy wirnik pompy ulegnie zablokowaniu zanieczyszczeniami, do czynności obsługowych wykonywanych przez użytkownika należy oczyszczenie komory wirnika. Jeżeli przedmiot dostał się głębiej do pompy, zablokował wirnik i nie jest możliwe jego usunięcie przez wlot to w okresie gwarancji odblokowanie może być przeprowadzone tylko przez autoryzowany serwis. Można tego dokonać po przez odpięcie muszli toaletowej i wyciągnięcie zalegających elementów.

W celu przesłania urządzenia do serwisu należy odpiąć od niego wszystkie rury wlotowe i wylotowe, wylać z urządzenia zalegające ścieki, dokładnie zapakować urządzenie, zabezpieczając je tak aby nie doszło do jego uszkodzenia mechanicznego w czasie transportu. Urządzenie należy odesłać na wskazany wcześniej adres przez sklep w którym dokonano zakupu.

UTYLIZACJA URZĄDZENIA:



Zużyty produkt podlega obowiązkowi usuwania jako odpady wyłącznie w selektywnej zbiórce odpadów organizowanych przez Sieć Gminnych Punktów Zbiórki Odpadów Elektrycznych i Elektronicznych. Konsument ma prawo do zwrotu zużytego sprzętu w sieci dystrybutora sprzętu elektrycznego, co najmniej nieodpłatnie i bezpośrednio, o ile zwracane urządzenie jest właściwego rodzaju i pełni tę samą funkcję, co nowo zakupione urządzenie.



Rok oznaczenia urządzenia znakiem CE.....

(wpisuje sprzedawca z tabliczki znamionowej urządzenia)

DEKLARACJA ZGODNOŚCI WE (Moduł A):

PHU DAMBAT

adres siedziby: Gawartowa Wola 38, 05-085 KAMPINOS

Na podstawie ustawy z dnia 30 sierpnia 2002 r. o systemie zgodności (Dz.U.z 2004 r.Nr.204,poz.2087) deklarujemy z pełną odpowiedzialnością, że pompy z serii SANIBO 5 do których niniejsza deklaracja się odnosi, są zgodne z następującymi dyrektywami Parlamentu Europejskiego i Rady:

- 1) MD 2006/42/WE (zastosowana norma EN 292-1:1991, EN 292-2-1991/A1: 1995, PN-EN 809:1999/AC: 2004)
- 2) EMC 2004/108/WE (zastosowana norma PN-EN 55014-1:2004, PN-EN 61000-3-2:2004)
- 3) LVD 2006/95/WE (zastosowane normy PN-EN 60335-1:2004+A1:2005+A2:2008+ A12: 2008, PN-EN 60335-2-41:2005)

Pompa spełnia wymagania normy EN12056-4, oraz EN12050-3

Adam Jastrzębski

10.11.2009

KARTA GWARANCYJNA:

Poniższa karta gwarancyjna ważna jest tylko wraz z oryginałem dokumentu zakupu tzn. fakturą lub paragonem. Ponadto musi być potwierdzona przez sprzedawcę podpisem i pieczętą. Karta gwarancyjna bez załączonego oryginalnego dokumentu zakupu jest nieważna.

1. Gwarantem urządzenia jest PHU DAMBAT, adres serwisu 05-083 Wyględy, ul.Stołeczna 67
2. Dla klientów posiadających oryginał dowodu zakupu w postaci paragonu fiskalnego, lub oryginał faktury okres gwarancji wynosi **24 miesiące**.
3. Gwarancja nie włącza, nie ogranicza ani nie zawiesza uprawnień kupującego wynikających z przepisów o rękojmi za wady rzeczy sprzedanej.
4. Gwarancja obejmuje bezpłatne usuwanie wad urządzenia powstałych w wyniku błędu w produkcji.
5. Warunkiem obowiązywania gwarancji jest przestrzeganie zaleceń zawartych w instrukcji obsługi.
6. Gwarancja nie obejmuje:
 - Uszkodzeń będących wynikiem niewłaściwej obsługi lub eksploatacji niezgodnej z przeznaczeniem i instrukcją obsługi
 - Uszkodzeń powstałych w wyniku działania sił zewnętrznych, których przyczyna tkwi poza urządzeniem, którego gwarancja dotyczy (np. uszkodzenia mrozowe, transportowe, pożar, powódź, itp.)
 - Uszkodzeń powstałych na skutek ingerencji w konstrukcję urządzenia osób nieupoważnionych przez gwaranta
7. Gwarancja traci ważność w przypadku:
 - Stwierdzenia w autoryzowanym serwisie zmian konstrukcyjnych dokonanych przez osobę nieupoważnioną przez gwaranta
 - Stwierdzenia w autoryzowanym serwisie prób demontażu urządzenia przez osobę nieupoważnioną przez gwaranta poza czynności dozwolone instrukcją obsługi
 - Stwierdzenia w autoryzowanym serwisie jakichkolwiek poprawek w karcie gwarancyjnej dokonanych przez osoby nieupoważnione przez gwaranta
 - Stwierdzenia w autoryzowanym serwisie jakichkolwiek rozbieżności między wpisami w karcie gwarancyjnej a dokumentem zakupu.
8. Gwarancja obejmuje tylko urządzenia eksploatowane na terenie RP.
9. W przypadku wysyłki urządzenia do naprawy przez użytkownika:
 - przy wysyłkach urządzeń między innymi o wadze powyżej 20 kg gwarant pokrywa koszty transportu do serwisu. Przed wysyłką proszę skontaktować się z gwarantem w celu uzyskania informacji, którą firmą kurierską wysłać urządzenie (tel.22-6328609). Gwarant przyjmuje tylko przesyłki wysłane w usłudze standard. Przesyłki wysłane na koszt gwaranta przy zastosowaniu innej niż standard usługi nie będą odbierane. Gwarant nie odbiera przesyłek pobraniowych.
 - użytkownik powinien przygotować (zabezpieczyć) urządzenie do transportu tak aby nie uległo uszkodzeniu. Wszelkie uszkodzenia powstałe z winy klienta nie podlegają naprawie gwarancyjnej.
10. Poza warunkami gwarancji, kupującemu nie przysługują żadne odszkodowania.
11. W przypadku przysłania do serwisu sprawnego urządzenia nie podlegającego naprawie gwarancyjnej użytkownik może zostać poproszony o zwrot kosztów sprawdzenia urządzenia, oraz zwrot kosztów odesłania urządzenia z serwisu do użytkownika.

12. W przypadku nie uznania przez gwaranta uszkodzenia za zawinione przez producenta, użytkownik może zostać poproszony o zwrot kosztów transportu do serwisu i zwrot kosztów odesłania urządzenia do użytkownika.

13. Jeżeli użytkownik posiada adres e-mail prosimy o podanie go poniżej

Adres e-mail użytkownika:..... Podanie adresu przez użytkownika ułatwi komunikację z serwisem i może przyspieszyć naprawę

14. Kontakt do ogólnopolskiego serwisu tel/fax 22-6328609, e-mail: serwis@dambat.pl Godziny pracy: poniedziałek-piątek 8.00-16.00

TYP URZĄDZENIA:..... NR.PRODUKCYJNY:.....

DATA SPRZEDAŻY (miesiąc słownie).....

PIECZĘĆ I PODPIS SPRZEDAWCY.....